



Региональная специфика аквакультуры в России: негативный и успешный опыт

Соколов Василий Игоревич

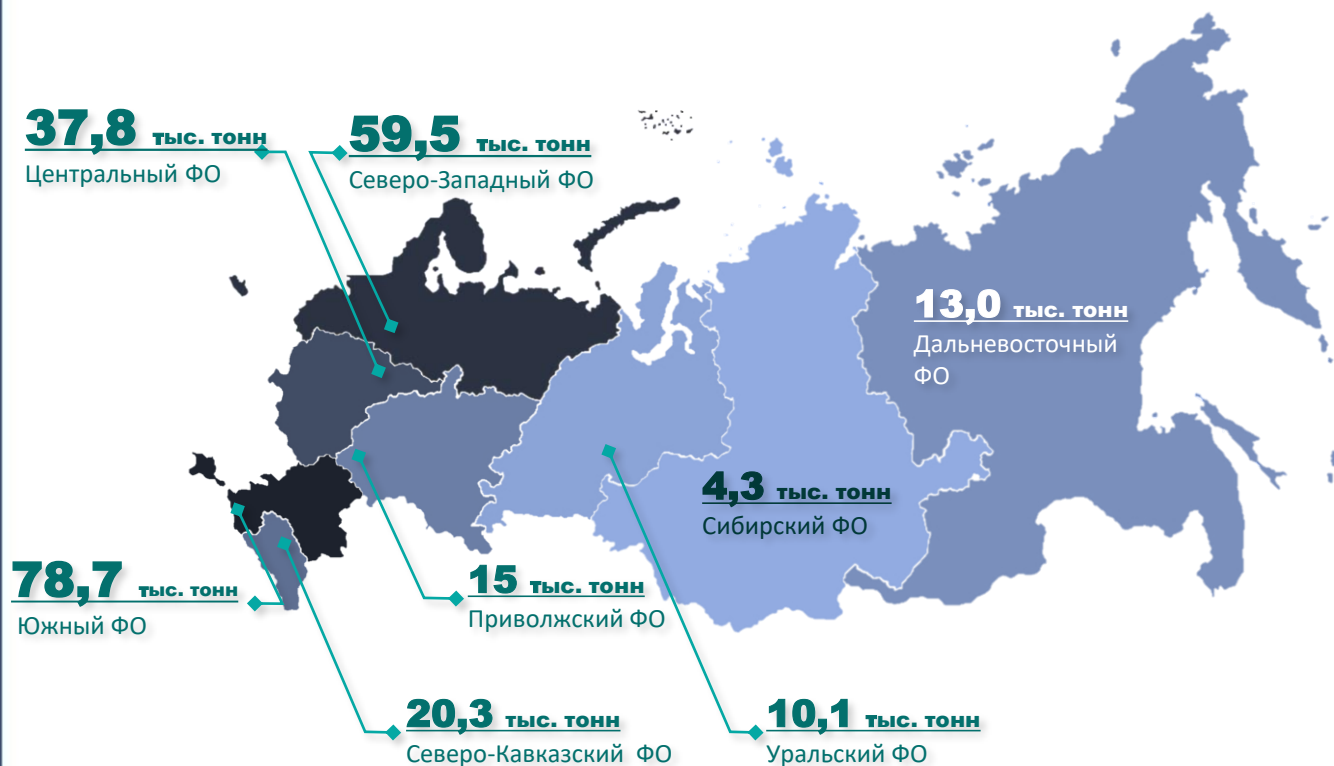
Заместитель руководителя Федерального агентства по рыболовству

11 июля 2019

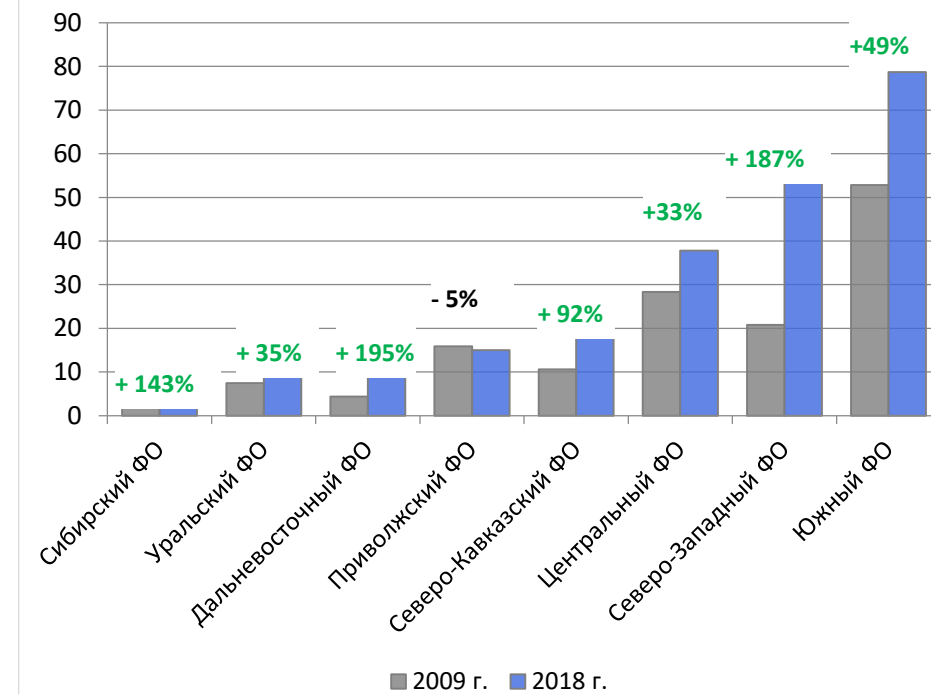
САНКТ-ПЕТЕРБУРГ, КВЦ «ЭКСПОФОРУМ»

Объемы производства в регионах

В 2018 году:



В динамике

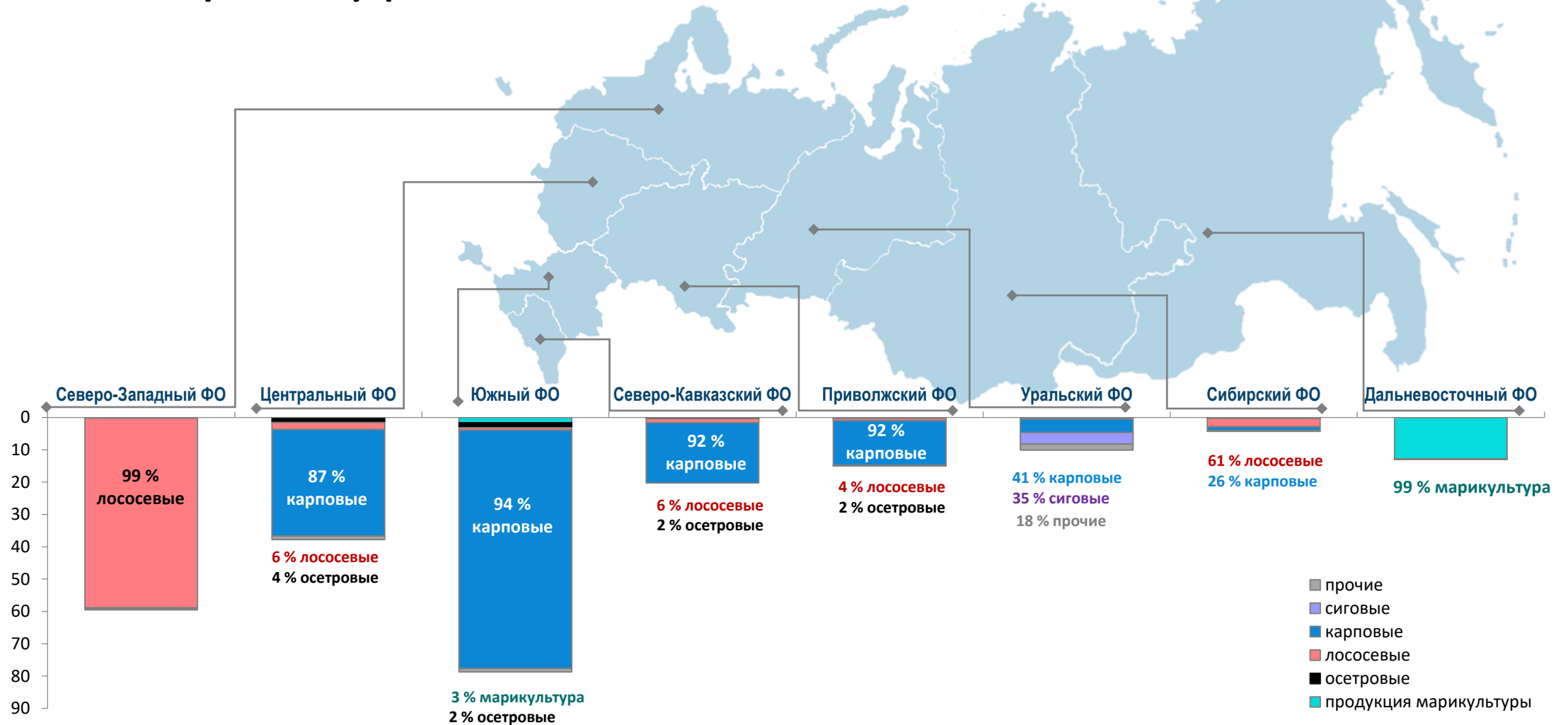


Производство в отдельных субъектах РФ



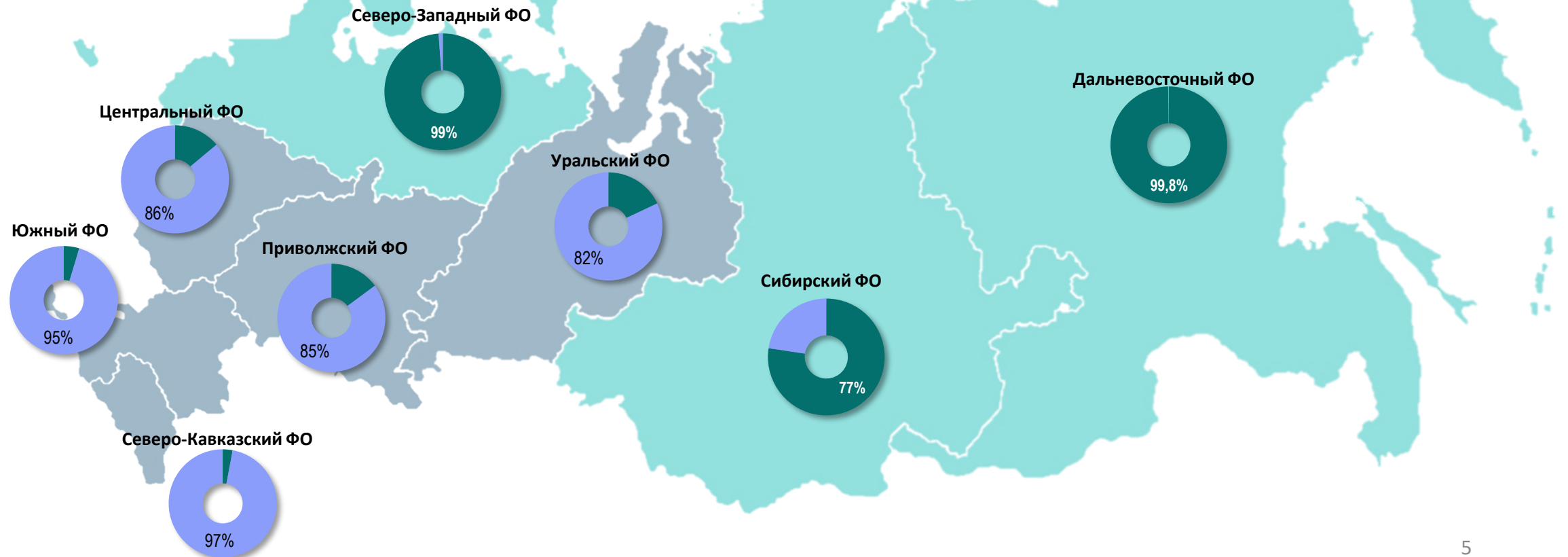
* среди субъектов с объемом производства в 2018 г. свыше 1 тыс. тонн

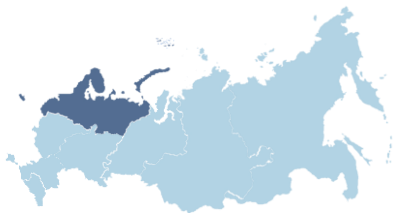
Специфика по видовому составу объектов аквакультуры



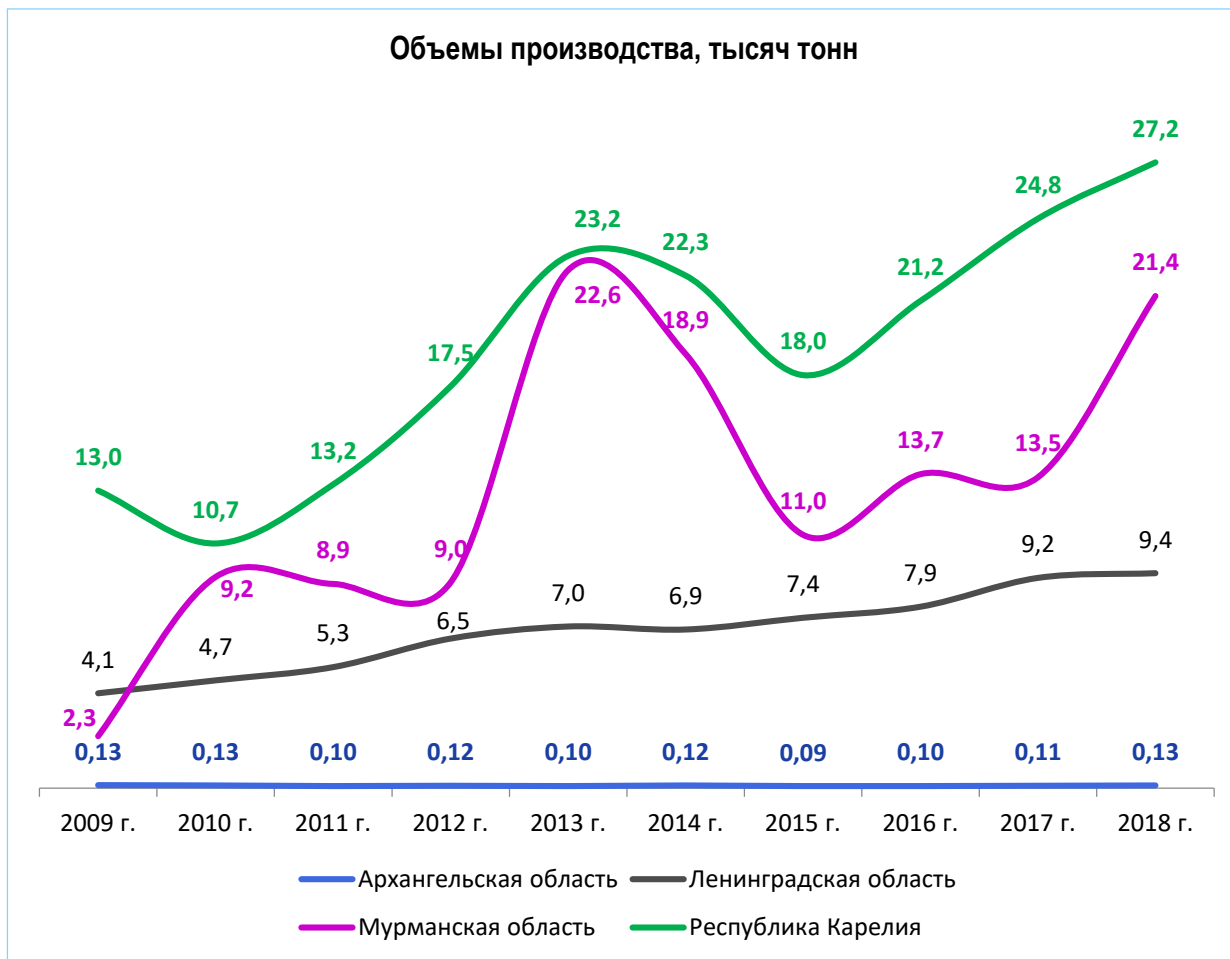
Специфика по способу получения продукции

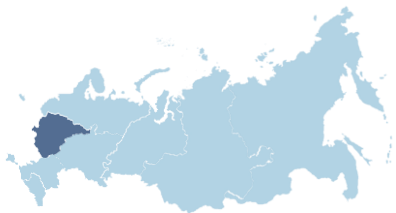
- доля продукции, полученной в результате осуществления индустриальной аквакультуры
- доля продукции, полученной в результате осуществления прудовой и пастбищной аквакультуры





Аквакультура Северо-Западного федерального округа



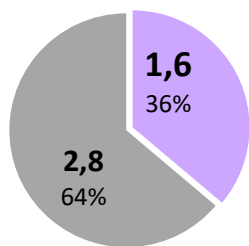


Аквакультура Центрального федерального округа

Центральный федеральный округ в 2018 году стал лидером по производству осетровых. В одном только ЦФО произведено более трети всей отечественной продукции аквакультуры осетровых видов.

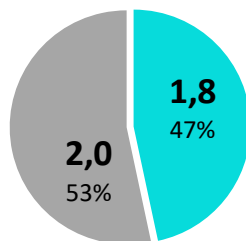
Центральный федеральный округ с 2017 года является лидером по производству продукции аквакультуры в бассейновых хозяйствах с применением интенсивных методов выращивания.

Производство осетровых в России в 2018 г. (тыс. тонн)



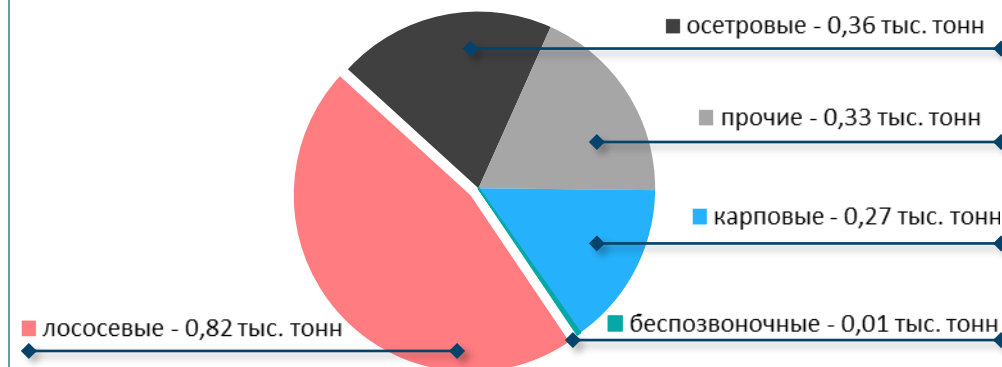
■ Центральный ФО ■ Остальные регионы

Производство продукции в бассейновых хозяйствах в 2018 г. (тыс. тонн)

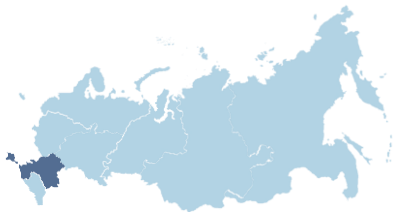


■ Центральный ФО ■ Остальные регионы

Видовой состав продукции, полученной в бассейновых хозяйствах в 2018 г. (тыс. тонн)

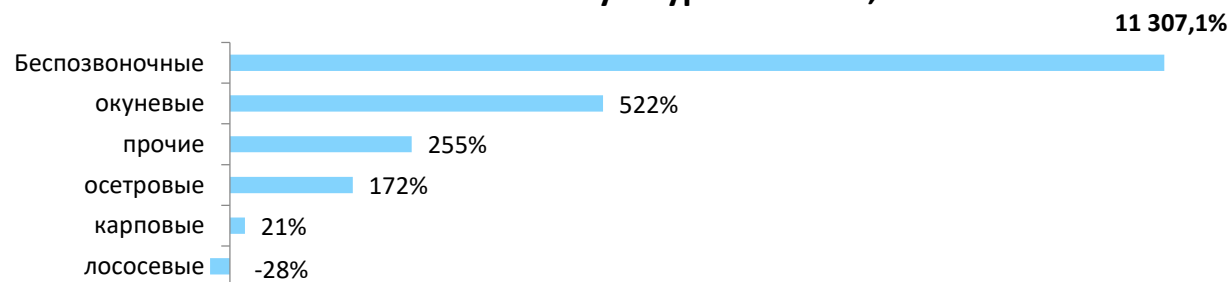


На предприятиях ЦФО с применением интенсивных методов выращивания в 2018 году получено 1,8 тысяч тонн продукции, в том числе свыше 800 тонн форели, более 330 тонн русского осетра, стерляди – 18 тонн, сома – 251 тонну и продукции иных видов. Кроме того, на предприятии бассейнового типа в Калужской области выращено 6 тонн креветок.

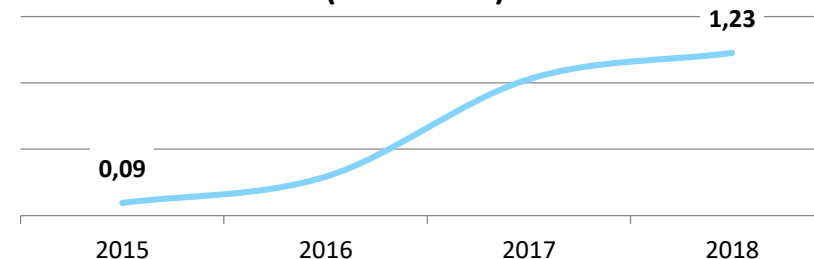


Аквакультура Южного федерального округа

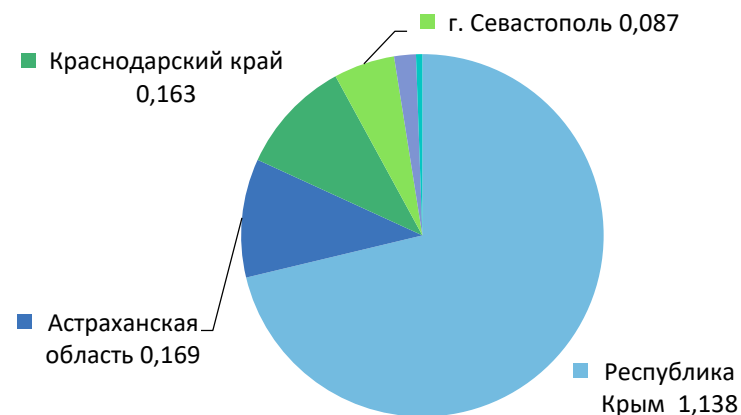
Прирост объемов производства отдельных видовых групп объектов аквакультуры за 5 лет, %



Объёмы производства беспозвоночных в Республике Крым и г. Севастополь (тыс. тонн)



Объемы производства беспозвоночных в Южном Федеральном



С 2015 года на морских акваториях, прилегающих к Республике Крым и г. Севастополь, определены границы

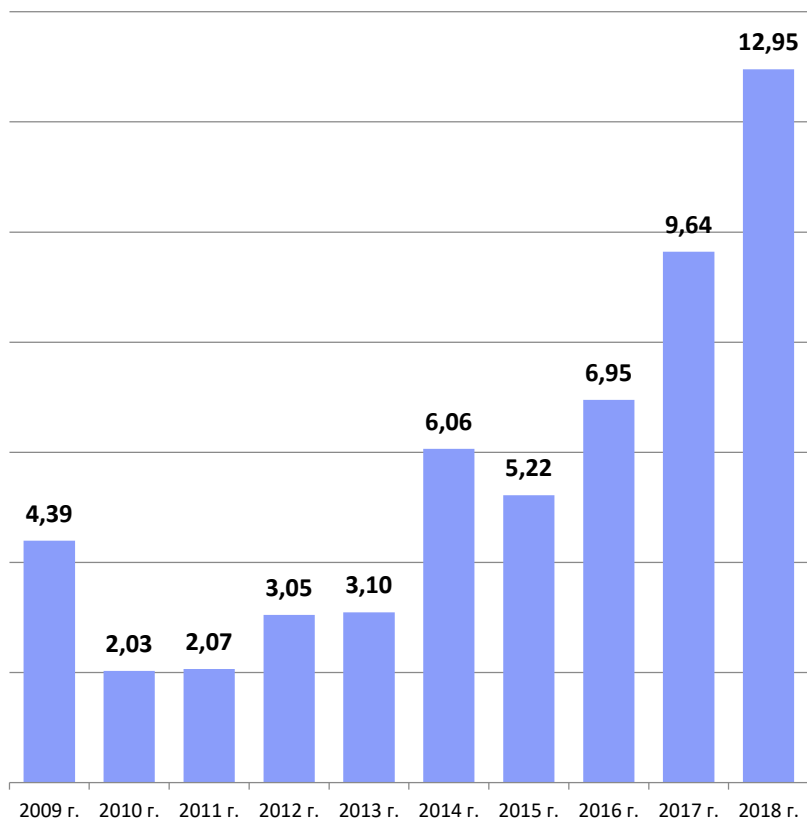
36
рыбоводных
участков

суммарной площадью
4 тыс. га

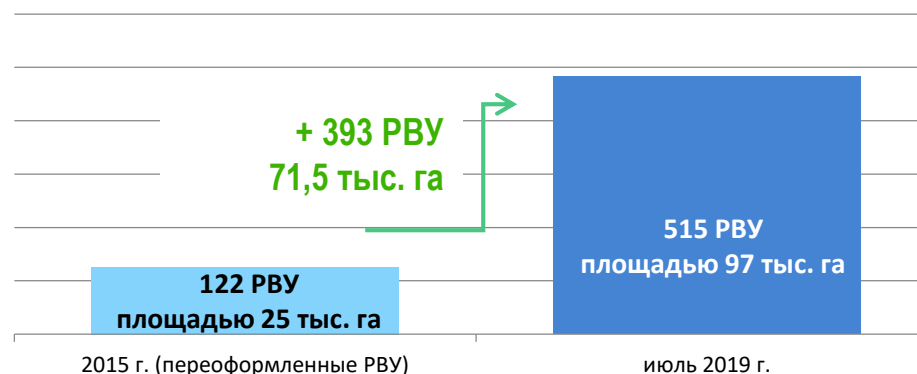


Аквакультура Дальневосточного федерального округа

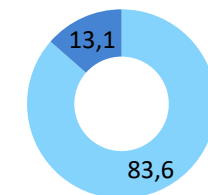
Объемы производства продукции аквакультуры
в ДВФО, тысяч тонн



Площадь рыбноводных участков, тысяч га

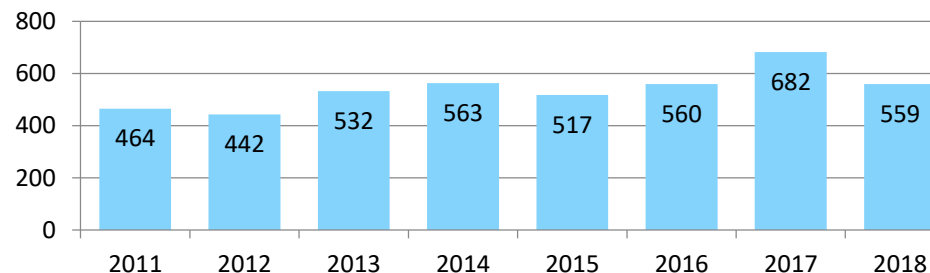


Фонд рыбноводных
участков ДВФО
(июль 2019 г.)



■ в пользовании, тысяч га
■ свободный фонд, тысяч га

Объемы выпусков тихоокеанских лососей в Сахалинской
области частными предприятиями за счет собственных
средств (млн. шт.)



до **27**
тысяч тонн
продукции
пастбищной
аквакультуры